




## 3.2 Messaggi

Il modulo dei Messaggi ci permette di leggere le email comodamente attraverso l'app di vtenext. Appena effettuato l'accesso al modulo, avremo una schermata simile a questa:




Questa vista ci permette di visualizzare la **lista di tutte le cartelle disponibili** per la casella predefinita e, più in basso, è possibile scegliere una delle **Caselle di posta** configurate.

Cliccando sul pulsante  è possibile aprire la finestra di dialogo per la scrittura e l'invio di una nuova email.

 **Scrivi**  


Da

francesco.villani@ 

A



Cc


Oggetto


**B** **I** **U** 




**Francesco Villani**  
**Project Leader Team  
Startup e Senior Trainer**  
Phone MILANO (+39) 02  
37901352  
Phone VERONA (+39) 045  
5116489  
[francesco.villani@](mailto:francesco.villani@)

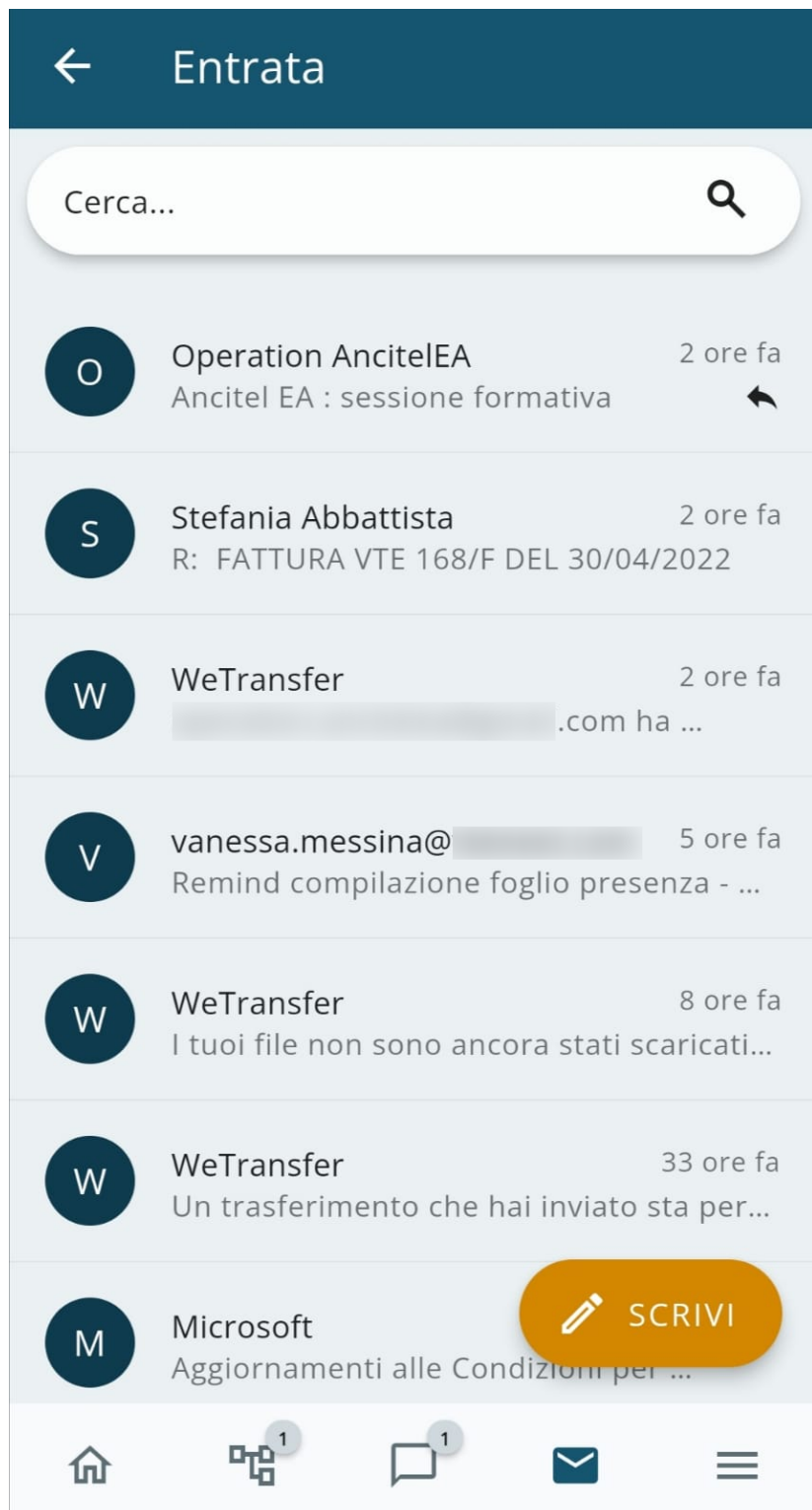
 francesco.villani  
 Entriamo in contatto  

 **Book your vtenext  
Appointment**

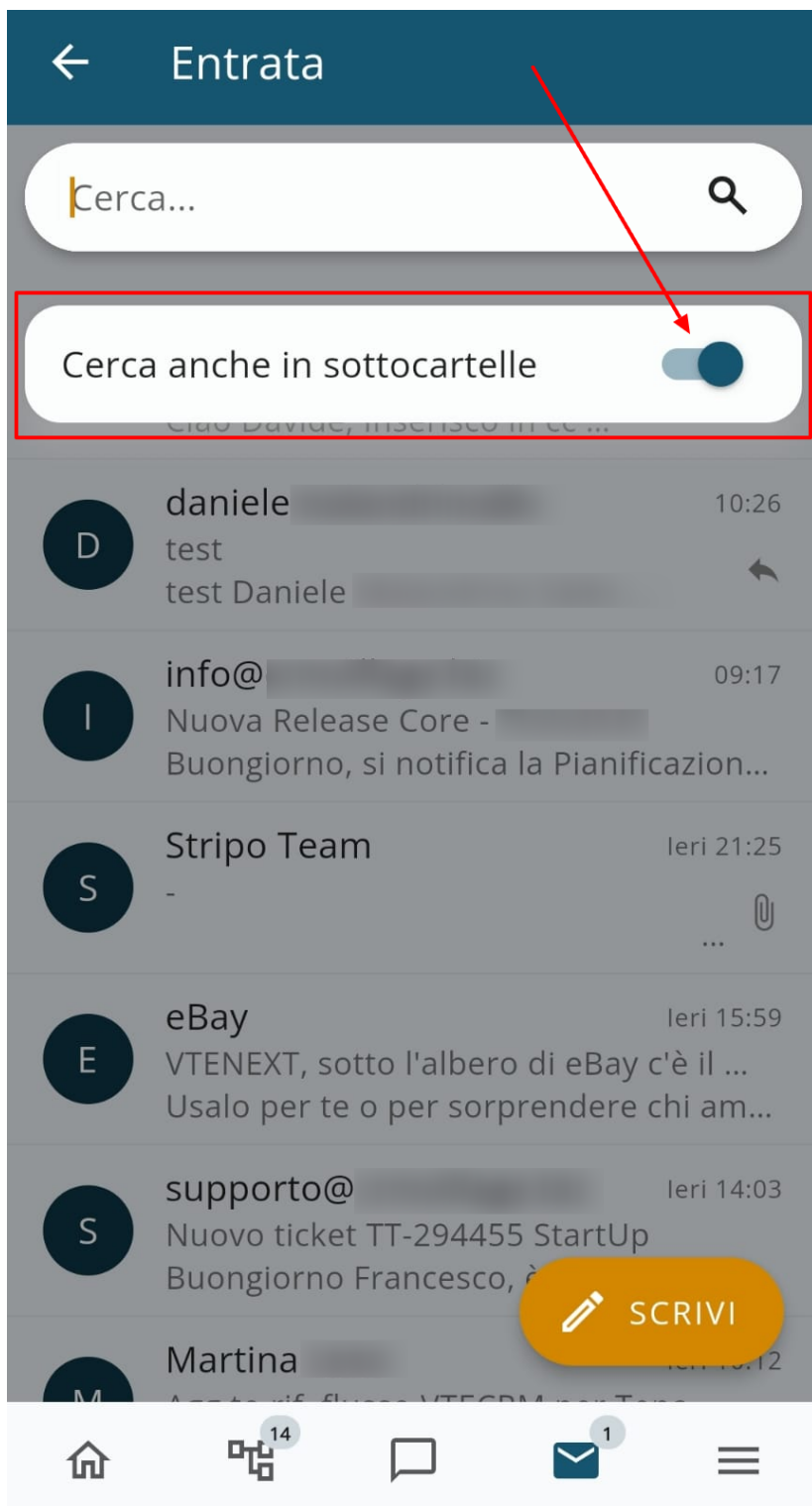




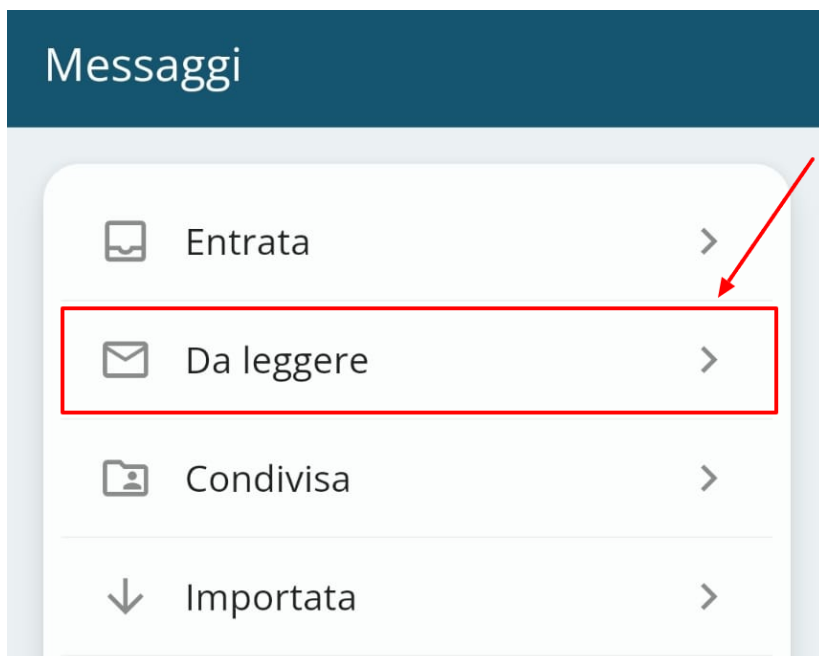
Cliccando invece sulla cartella della **posta in Entrata**, la schermata che si presenterà, con la lista di tutte le email arriva da leggere o lette, sarà la seguente:



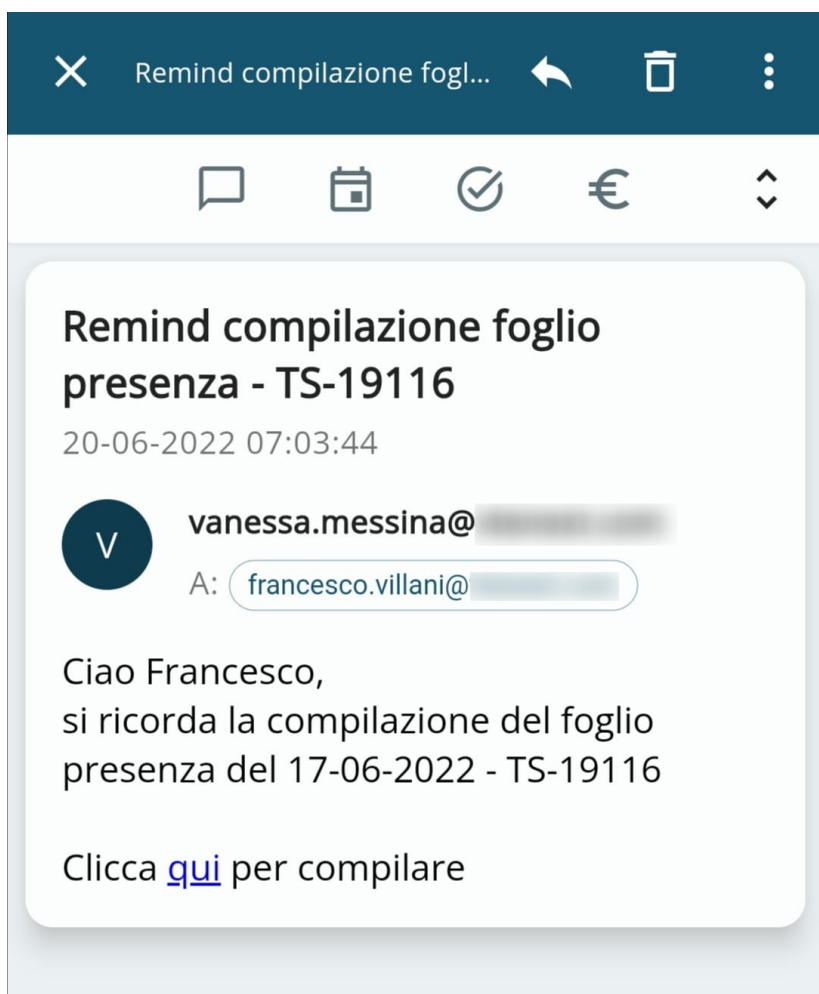
Sia nella posta in Entrata, che nelle altre cartelle, è possibile effettuare la ricerca delle email, agendo sull'apposito campo presente in testata. E' inoltre possibile attivare la ricerca anche nelle SOTTOCARTELLE, agendo sull'apposito tasto:



E' inoltre possibile accedere alla cartella dei Messaggi "DA LEGGERE" per facilitare la fruizione delle email anche da mobile:



Cliccando infine sul dettaglio di una email in Entrata, avremo a disposizione una schermata come la seguente:



Ogni email può essere infine collegata alle entità di vtenext o può essere vettore per la creazione di una nuova entità. I moduli disponibili sono presenti nella parte alta del dettaglio dell'email oppure cliccando sull'icona



---

Revision #12

Created 10 June 2022 12:58:49 by Admin

Updated 11 December 2023 11:54:50 by Admin