

3.17 Importa Azioni da...

Questa funzionalità permette di duplicare un'azione già configurata all'interno della stessa Action Task o di un'altra presente all'interno dello stesso processo.

Risulta essere uno strumento molto utile e pratico nel momento in cui si necessita di creare un'azione simile ad una già esistente evitando di dover riconfigurare da zero tutto il suo contenuto.

Per procedere con la duplicazione di un'azione si deve cliccare il pulsante "Importa azioni da..." disponibile in alto a destra di ogni Action Task. (Figura 1)

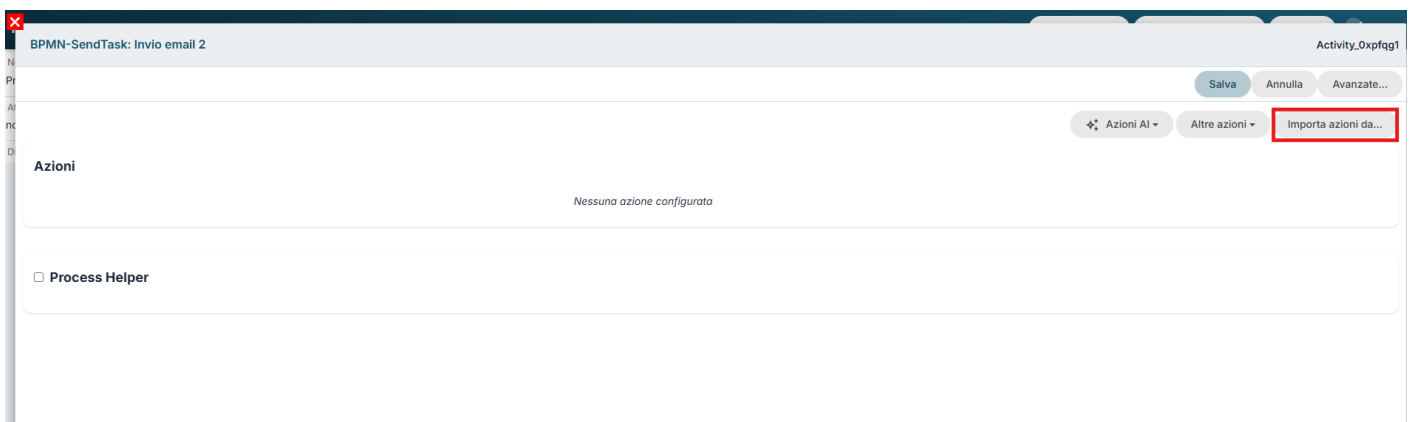


Figura 1 (cliccare sull'immagine per una risoluzione grafica maggiore)

Il sistema presenterà l'elenco di tutte le azioni configurate all'interno del processo e sarà possibile selezionare quelle da duplicare, anche più di una contemporaneamente se necessario. (Figura 2)

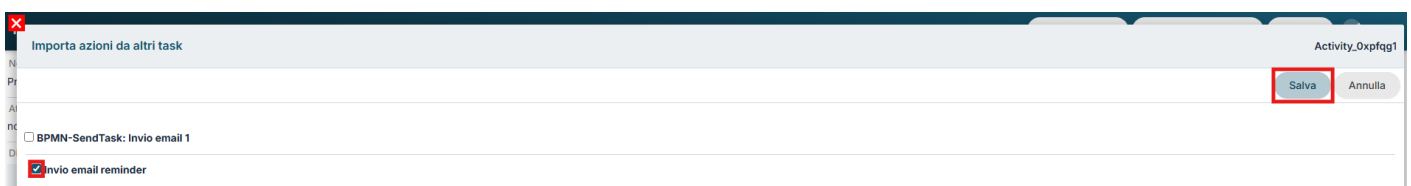


Figura 2 (cliccare sull'immagine per una risoluzione grafica maggiore)

Al salvataggio verranno generate le nuove azioni selezionate e alla Descrizione verrà aggiunto il tag [importata]. (Figura 3)

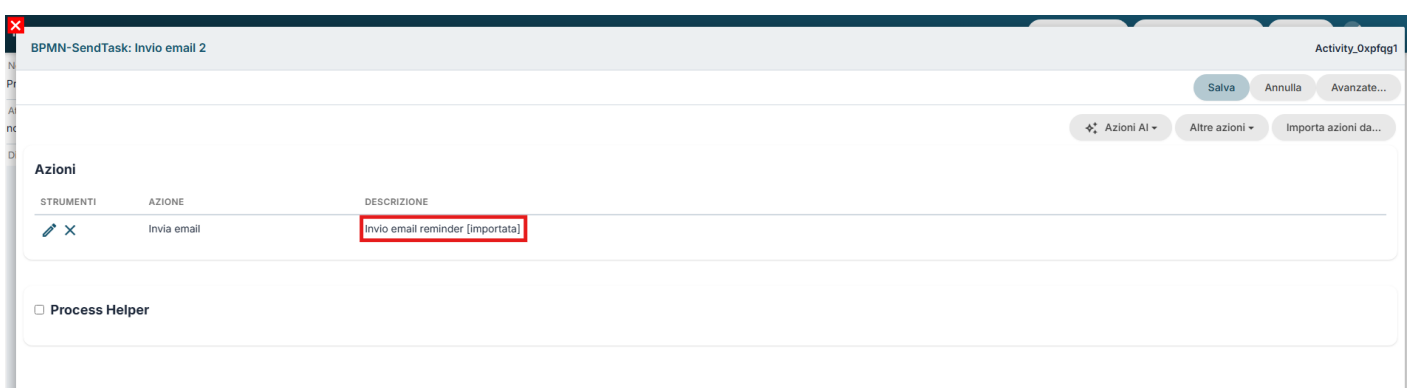


Figura 3 (cliccare sull'immagine per una risoluzione grafica maggiore)

A questo punto sar  possibile apportare le modifiche necessarie al contenuto dell'azione appena duplicata entrando in modifica della stessa.

Revision #1

Created 2026-07-08 13:36:31 UTC by Riccardo

Updated 2026-07-08 14:15:03 UTC by Riccardo