


4.4 NOME PROCESSO

Rappresenta il Nome del processo (che di default sarà sempre quello definito nel campo “Nome” del processo).



Inserendo un valore all'interno di questo campo sarà possibile modificare temporaneamente il nome del processo al fine di inserire un titolo più consono rispetto a quanto viene richiesto all'utente in questo specifico step del flusso, in modo da dare un'ulteriore indicazione all'assegnatario del process helper (Figura 1).

Process Helper

Assegnato a 

Utente


manuel.benedetti (Manuel Benedetti)

Stato


Valori di Picklis

In corso



Azione richiesta

Seleziona Opzione...



Collegato a

Seleziona Opzione...

☐ Nome Processo

Seleziona Opzione...

☐ Mostra nell'entità collegata

☐ Autenticazione a 2 fattori

☐ Mostra documenti dell'entità collegata

Figura 1

Revision #3

Created 4 September 2024 15:49:27 by Luca

Updated 5 September 2024 13:45:26 by Luca