




4.6 FLAG MOSTRA NELL'ENTITA' COLLEGATA

Permette di generare una maschera di anteprima che sarà visualizzabile direttamente dal dettaglio del record collegato al process helper (Figura 1 e 2)

Per procedere con la compilazione della form dinamica si dovrà cliccare sul pulsante "Compila".

Process Helper

Assegnato a  Utente  

Collegato a

Stato

Valori di Picklis

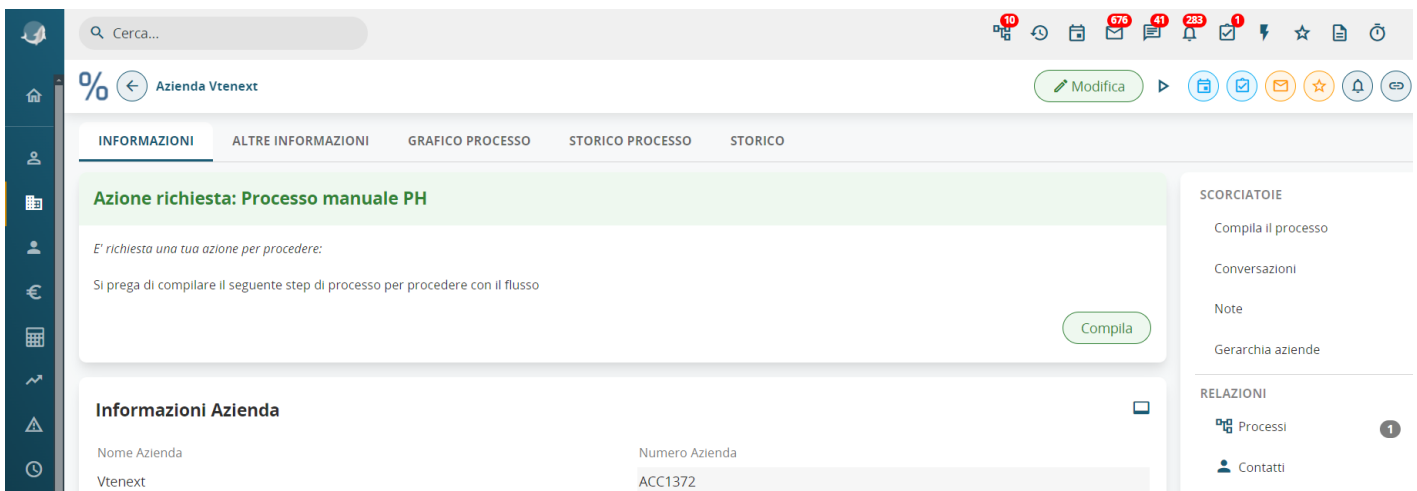
Azione richiesta

Mostra nell'entità collegata Autenticazione a 2 fattori

Mostra documenti dell'entità collegata

Si prega di compilare il seguente step di processo per procedere con il flusso

Figura 1 (cliccare sull'immagine per una risoluzione grafica maggiore)



The screenshot shows a web application interface for 'Azienda Vtenext'. The main content area displays a request for action: 'Azione richiesta: Processo manuale PH'. Below this, it says 'E' richiesta una tua azione per procedere:' and 'Si prega di compilare il seguente step di processo per procedere con il flusso'. A green 'Compila' button is visible. The interface includes a top navigation bar with a search field, a left sidebar with navigation icons, and a right sidebar with sections for 'SCORCIATOIE' (Compila il processo, Conversazioni, Note, Gerarchia aziende) and 'RELAZIONI' (Processi, Contatti). The bottom section shows 'Informazioni Azienda' with fields for 'Nome Azienda' (Vtenext) and 'Numero Azienda' (ACC1372).

Figura 2 (cliccare sull'immagine per una risoluzione grafica maggiore)

Revision #5

Created 2024-09-04 15:47:49 UTC by Luca

Updated 2024-11-06 13:34:40 UTC by Riccardo