










# 4.8 FLAG MOSTRA DOCUMENTI DELL'ENTITA' COLLEGATA


Permette di visualizzare tutti i record del modulo "Documenti" relazionati all'entità (istanza di un modulo) collegata al Process helper, quindi inserita nel campo "Collegato a". (Figura 1)


☒ **Process Helper**



Assegnato a  Utente  admin (User Administrator)  

Collegato a  \$41-crmid 

Stato  Valori di Picklist  In corso 

☒ Nome Processo 

Processo manuale PH 

Azione richiesta  Selezione Opzione... 

Si prega di compilare il seguente step di processo per procedere con il flusso

☐ Mostra nell'entità collegata ☐ Autenticazione a 2 fattori

☒ **Mostra documenti dell'entità collegata**

Figura 1 (cliccare sull'immagine per una risoluzione grafica maggiore)

Questa funzionalità risulta essere maggiormente efficace nelle form dinamiche in cui è stato spuntato il flag "Mostra nell'entità collegata", in quanto, i documenti verranno mostrati in una sezione aggiuntiva all'interno del popup. (Figura 2)

NOTA BENE: anche se all'interno della sezione aggiuntiva sono presenti gli spazi per eseguire dei filtri sulle varie colonne, nel concreto si tratta di una funzionalità attualmente non supportata, quindi per ricercare uno specifico documento si consiglia di scorrere manualmente le eventuali N pagine presenti.

PROCESSO > Processo manuale PH

Salva Annulla

**Azione richiesta**

E' richiesta una tua azione per procedere:

Si prega di compilare il seguente step di processo per procedere con il flusso

**Informazioni**

Azione

--Prego Selezionare--

**Documenti (2) - Lista**

Visualizzando da 1 a 2 di 2




| Azione  | Titolo               | Nome File            | Assegnato a                | Nome Cartella        |
|---|----------------------|----------------------|----------------------------|----------------------|
|  | <input type="text"/> | <input type="text"/> | <input type="text"/>       | <input type="text"/> |
|  | VTE-SDK-1.pdf        | VTE-SDK-1.pdf        | admin (User Administrator) | Default              |
|  | VTE-SDK-2.php        | VTE-SDK-2.php.txt    | admin (User Administrator) | Default              |

Figura 2 (cliccare sull'immagine per una risoluzione grafica maggiore)

Invece, nelle form dinamiche in cui NON è stato spuntato il flag "Mostra nell'entità collegata", per visualizzare i documenti si dovrà accedere al dettaglio del record del modulo Processi (Figura 3 e 4).

In alternativa, si potranno guardare i documenti direttamente dal record collegato al process helper.

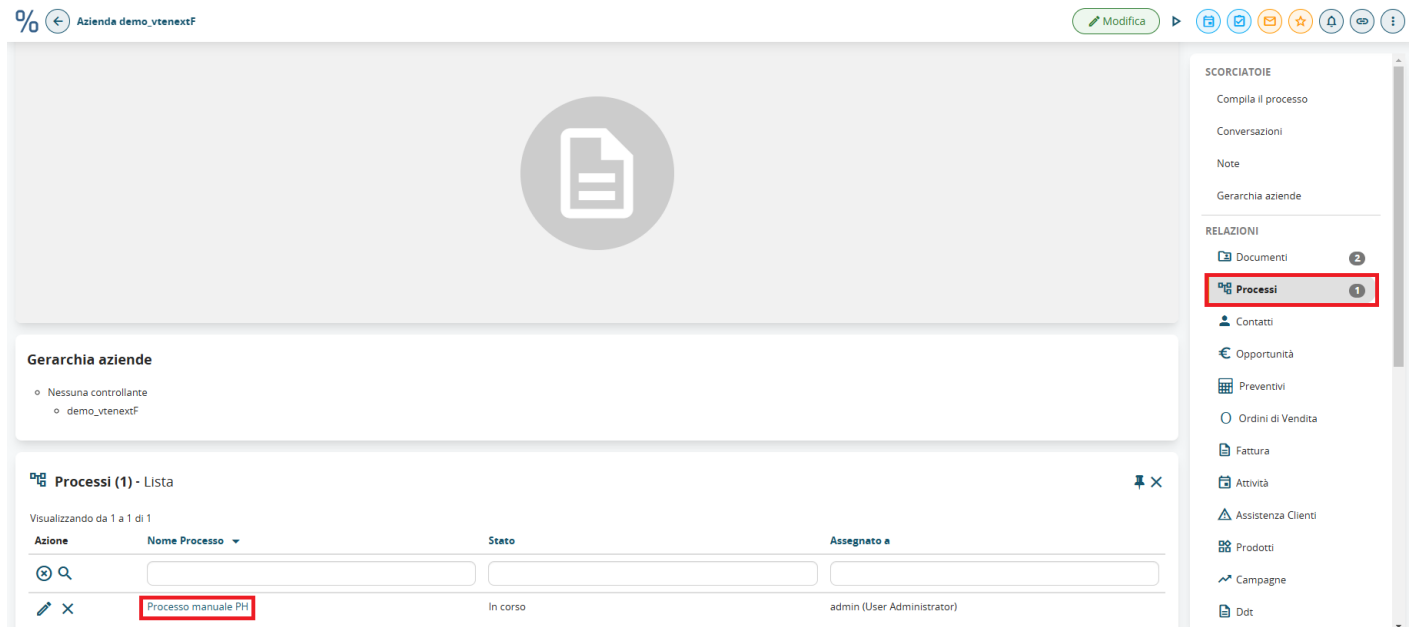


Figura 3 (cliccare sull'immagine per una risoluzione grafica maggiore)

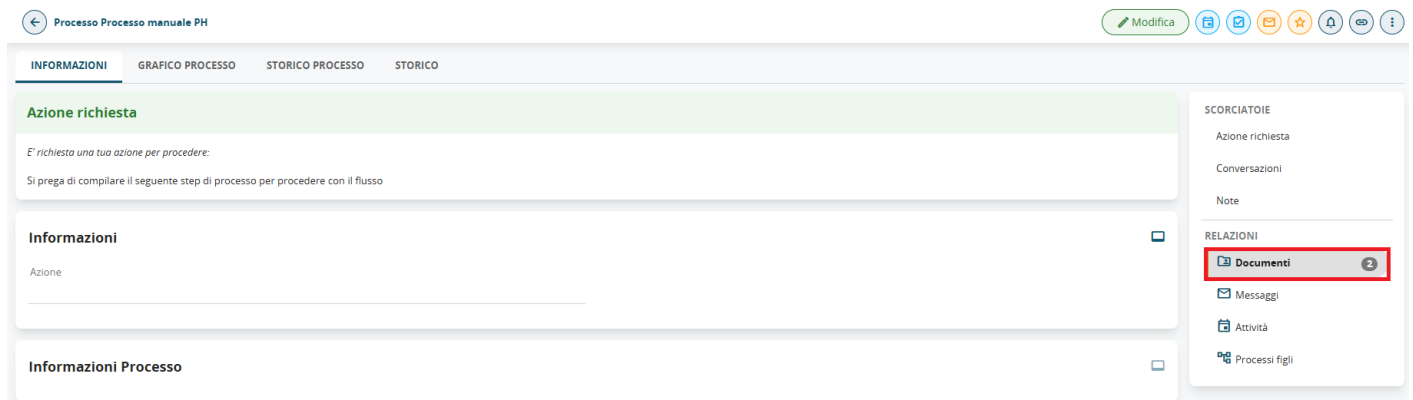


Figura 4 (cliccare sull'immagine per una risoluzione grafica maggiore)

Revision #7

Created 6 November 2024 13:06:20 by Riccardo

Updated 6 November 2024 14:02:34 by Riccardo