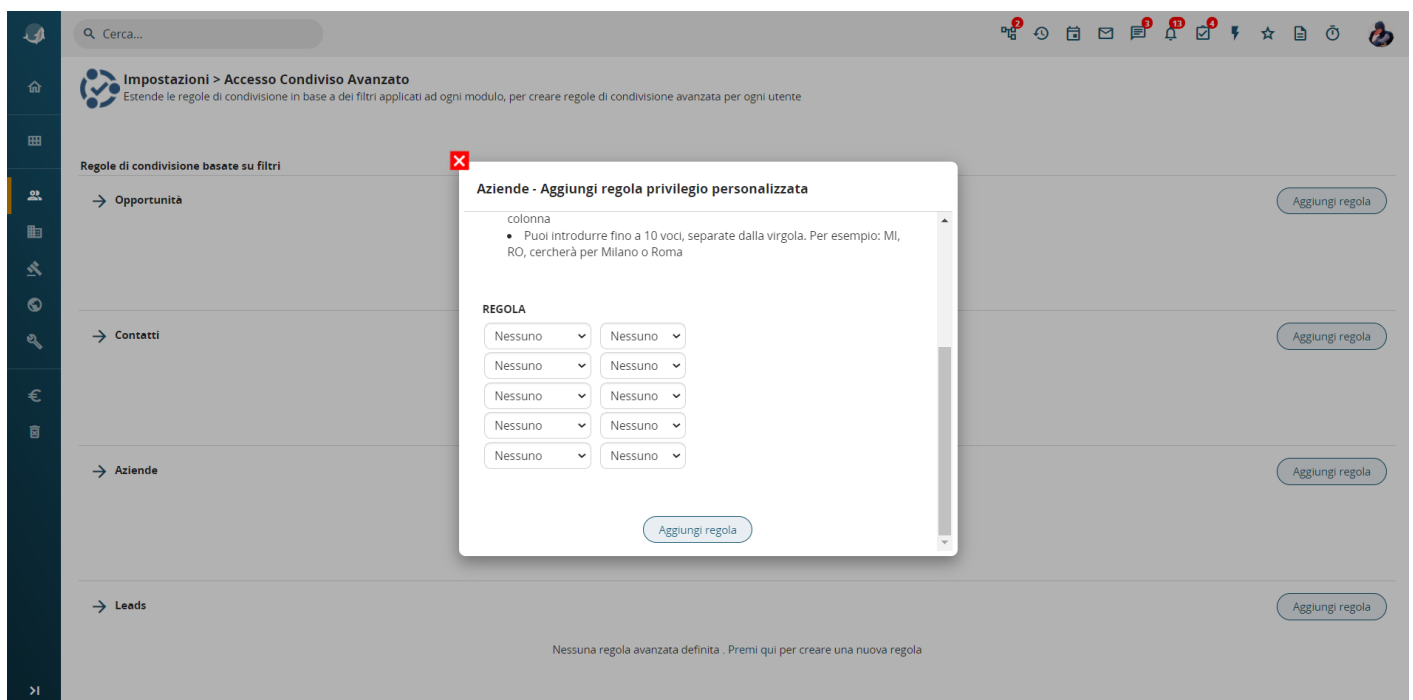


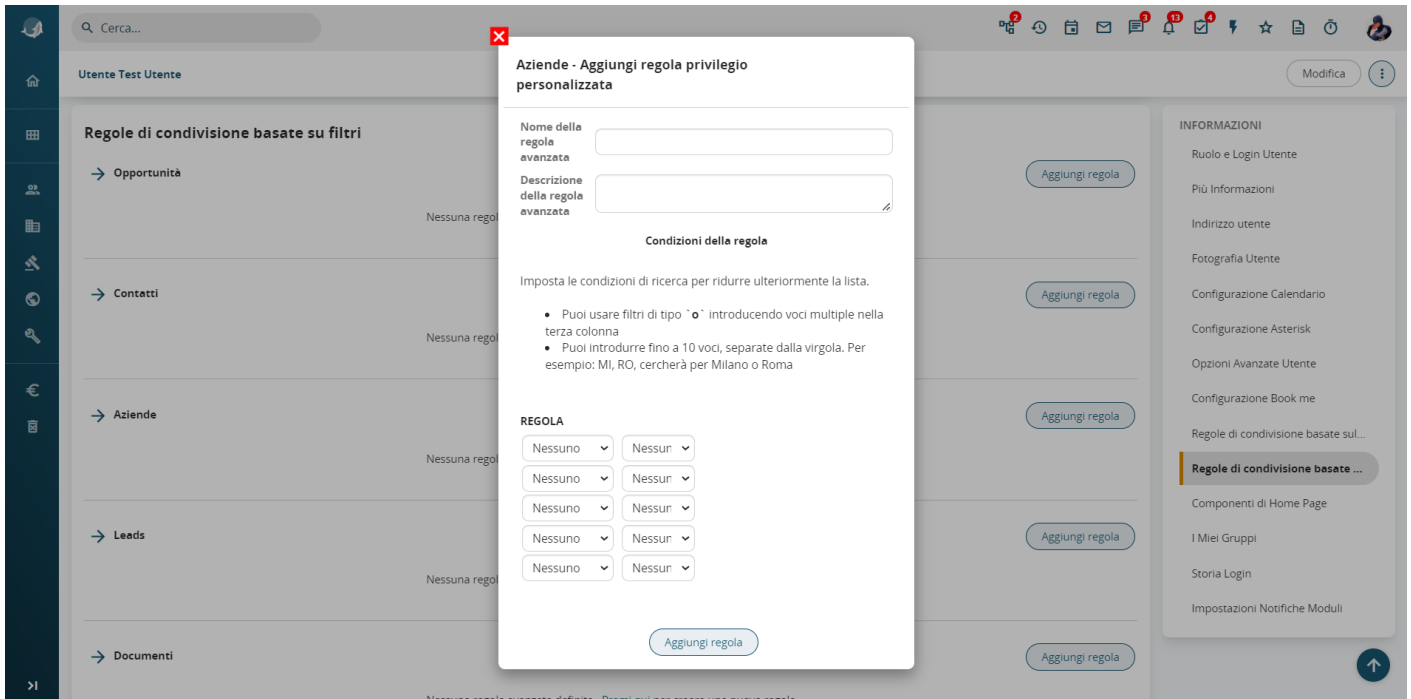
16.7 Accesso Condiviso Avanzato

Consente di estendere i permessi di accesso ai dati per un utente su uno specifico modulo, sulla base di regole definite secondo la stessa logica dei filtri. Vediamo un esempio: l'utente Agente Milano deve poter accedere alle anagrafiche Azienda (tutte, anche quelle assegnate ad altri) della provincia di Milano.


PASSO 1: Aggiungi regola in corrispondenza del modulo Aziende, quindi configurare la regola. Nel nostro esempio, su Aziende&Contatti la regola sarà Provincia uguale a MI.



PASSO 2: dalla scheda utente (Impostazioni > Utenti), associare la regola in corrispondenza del modulo Aziende e Contatti, definendo anche il tipo di permesso, nella voce “regole di condivisione basate su filtri”



PASSO 3: Dopo ogni modifica per renderla effettiva **premere "Ricalcola"** all'interno di Accesso Condiviso.



https://www.youtube.com/embed/sk0IV_1ReTM

Revision #1

Created 7 July 2023 12:30:41 by Admin

Updated 7 July 2023 14:28:54 by Admin