

# 18.4.1 Loghi e Sfondi

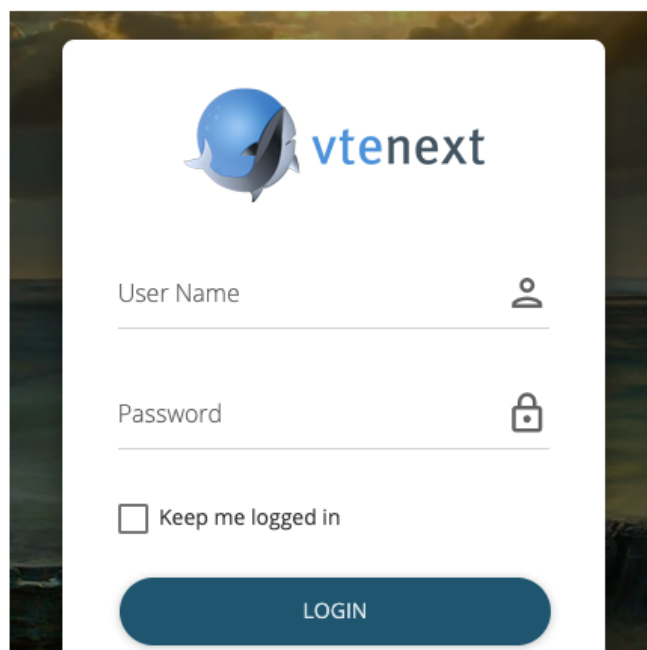
In Impostazioni, troviamo anche la voce LOGHI che ci permette di cambiare sia i loghi della pagina di Accesso e Login, compreso il suo sfondo ed anche il logo presente internamente al crm, presente in alto a sinistra.

Non appena si effettua l'accesso a quest'area, sarà possibile:

## Login

Dimensioni consigliate: 200 x 77px

Nessun file selezionato  
[themes/logos/VTENEXT\_login.png]



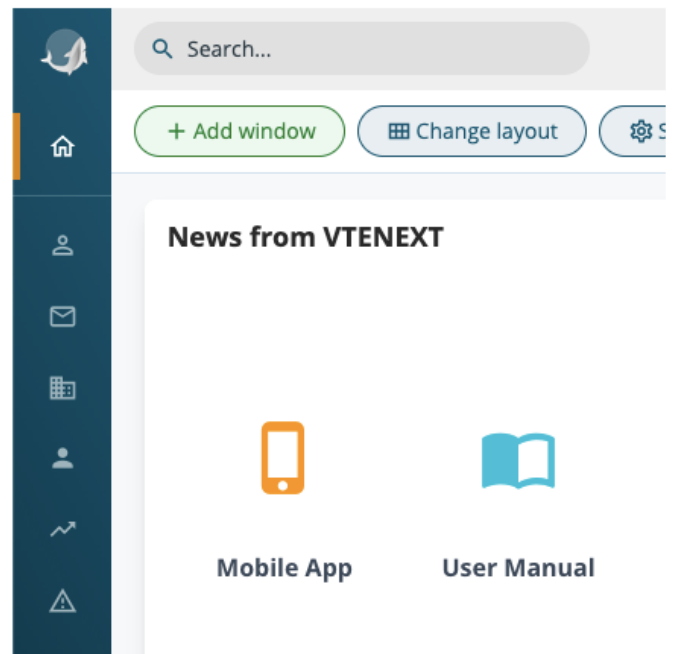
**Cambiare il Logo della pagina di Login, dimensioni consigliate 200 x 77 pixels**

---

## Menù chiuso

Dimensioni consigliate: 32 x 32px

Nessun file selezionato  
[themes/logos/VTENEXT\_toggle.png]

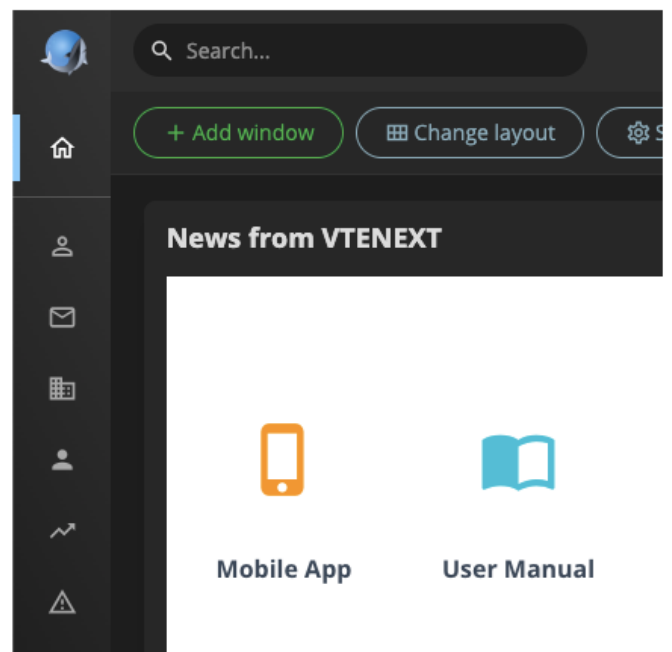


**Cambiare il Logo (TEMA CHIARO), all'interno del crm, quando il menù di sinistra è in modalità chiusa, dimensioni consigliate 32 x 32 pixels**

## Menù chiuso (tema scuro)

Dimensioni consigliate: 32 x 32px

Nessun file selezionato  
[themes/logos/VTENEXT\_toggle\_dm.png]




**Cambiare il Logo (TEMA SCURO), all'interno del crm, quando il menù di sinistra è in modalità chiusa, dimensioni consigliate 32 x 32 pixels**

## Menù aperto

Dimensioni consigliate: 129 x 50px

Nessun file selezionato  
[themes/logos/VTENEXT\_header.png]

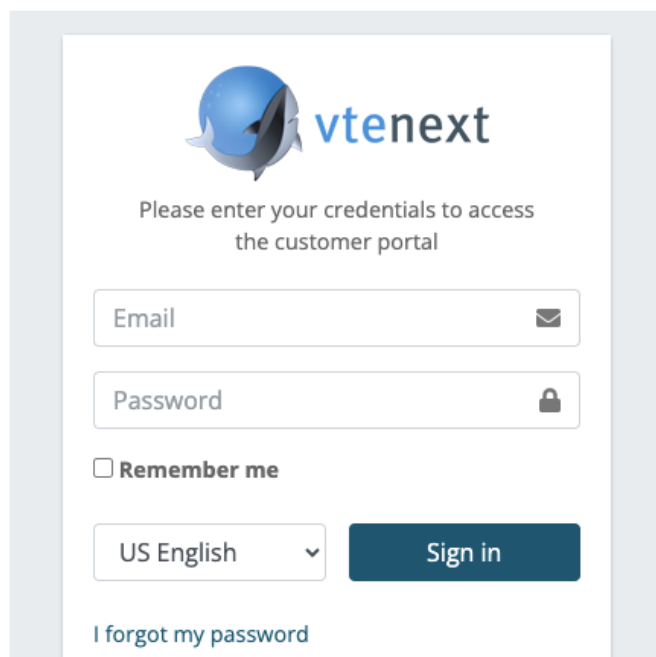


**Cambiare il Logo (TEMA CHIARO), all'interno del crm, quando il menù di sinistra è in modalità aperta, dimensioni consigliate 129 x 50 pixels**

## Login portale clienti

Dimensioni consigliate: 200 x 77px

Nessun file selezionato  
[portal/v2/assets/img/VTENEXT\_login.png]

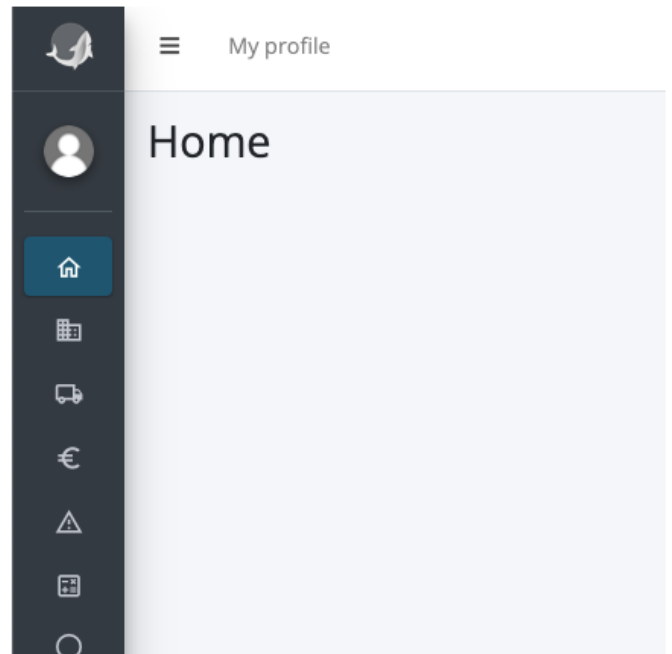


**Cambiare il Logo della pagina di Login del Portale Clienti, dimensioni consigliate 200 x 77 pixels**

### Menù chiuso nel portale clienti

Dimensioni consigliate: 32 x 32px

Nessun file selezionato  
[portal/v2/assets/img/VTENEXT\_toggle.png]

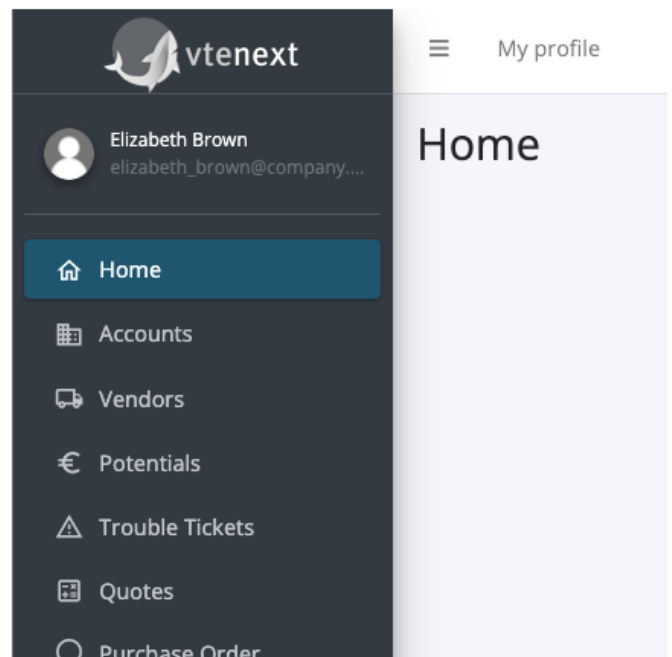


**Cambiare il Logo all'interno del Portale Clienti, quando il menù di sinistra è in modalità chiusa,  
dimensioni consigliate 32 x 32 pixels**

### Menù aperto nel portale clienti

Dimensioni consigliate: 129 x 50px

Nessun file selezionato  
[portal/v2/assets/img/VTENEXT\_header.png]



**Cambiare il Logo all'interno del Portale Clienti, quando il menù di sinistra è in modalità aperta,  
dimensioni consigliate 129 x 50 pixels**

#### Sfondi login

Carica uno o più sfondi per il login, ogni giorno cambierà in base alla modalità scelta.  
Dimensioni consigliate: 1920 x 1200px

Modalità scelta sfondo

Sequenziale



**E' inoltre possibile scegliere un'immagine di sfondo per la pagina di Login, tra quelle disponibili a sistema oppure caricata direttamente dall'utente admin. Dimensione consigliata 1920 x 1200 pixels. E' possibile cambiare l'ordine della sequenza immagini semplicemente per trascinamento.**

Per gli sfondi della pagina della Login, è possibile scegliere la modalità di scelta dello sfondo, che può essere;

- **Sequenziale:** visualizza le immagini nello stesso ordine in cui sono state caricate
- **Random:** visualizza le immagini caricate in quest'area con ordine totalmente casuale

#### Sfondi login

Carica uno o più sfondi per il login, ogni giorno cambierà in base alla modalità scelta.  
Dimensioni consigliate: 1920 x 1200px



Modalità scelta sfondo

Sequenziale

Sequenziale

Random



Revision #8

Created 7 July 2023 13:09:02 by Admin

Updated 29 August 2023 15:31:02 by Admin