

# 11 Ciclo passivo: fornitori e ordini di acquisto

- [11 Ciclo passivo: fornitori e ordini di acquisto](#)
- [11.1 Fornitori](#)
- [11.2 Ordini di Acquisto](#)

# 11 Ciclo passivo: fornitori e ordini di acquisto

vtenext vi consente di gestire il ciclo passivo attraverso i moduli:

- **Fornitori**
- **Ordini di Acquisto**

# 11.1 Fornitori

Analogamente alle anagrafiche Aziende, potete inserire qui le schede fornitori che presentano informazioni di contatto generali: nome, email, telefono, sito, codice contabile, categoria, ecc.

Il Layout Editor permette anche in questo caso all'utente amministratore di personalizzare i campi dell'anagrafica.

Dal menù relazioni sarà possibile collegare il fornitore a prodotti, ordini di acquisto, messaggi, attività di calendario, ecc.




Le anagrafiche contatti saranno collegate tramite il campo Nome Fornitore e ciò distinguerà i contatti fornitori dai contatti delle aziende clienti.

 **Contatti (1)** - Lista



Visualizzando da 1 a 1 di 1

[Aggiungi Contatto](#)

Azione	Cognome	Nome	Titolo	Nome Azienda	Email	Telefono Ufficio	Assegnato a
 	<input type="text"/>	<input type="text"/>	<input type="text"/>	<input type="text"/>	<input type="text"/>	<input type="text"/>	<input type="text"/>
	Jones	Barbara	President		barbara_jones@company.com	(582) 760-4749	mariobianchi12345@gmail.com (Mario Bianchi)

**Attenzione!** Le newsletter e i target non sono relazionati al modulo Fornitori.

<https://www.youtube.com/embed/CKrUgXmKo9M>

# 11.2 Ordini di Acquisto

Tramite Aggiungi Ordine di Acquisto dal menù relazioni della scheda fornitore, potete agganciare un ordine precompilato con il collegamento al fornitore in questione.

La logica dell'Ordine di Acquisto non è differente da quella dell'Ordine di Vendita visto in precedenza, con meno opzioni. Anche questo documento è esportabile in PDF od altri formati tramite lo strumento PDF Maker.

<b>Soggetto</b>	Titolo dell'ordine
<b>Nome Fornitore</b>	Collegamento all'anagrafica fornitore presente in vtenext
<b>Numero Richiesta</b>	Se utilizzate questo codice
<b>Numero Tracking</b>	Se disponete dell'identificativo per il tracking della spedizione
<b>Nome Contatto</b>	Collegamento al contatto referente dell'ordine
<b>Data Chiusura</b>	Scadenza dell'ordine
<b>Trasportatore</b>	Corriere che farà la spedizione
<b>Commissioni Vendita</b>	Se applicata
<b>Imposta di fabbricazione</b>	Informazioni sulle tasse, se applicate
<b>Stato</b>	Importante per conoscere lo stato dell'arte di questa consegna
<b>Assegnato a</b>	Utente di vtenext che gestisce l'ordine

Cerca...

Ordine di Acquisto vtenext 25 users-pack

Modifica

INFORMAZIONI

GRAFICO PROCESSO

STORICO PROCESSO

STORICO

Informazione Ordine di Acquisto

Soggetto

vtenext 25 users-pack

Nome Fornitore

Dorothy

Numero Tracking

po6411

Data chiusura

18-08-2006

Commissioni Vendita

0.000

Stato

Spedizione Ricevuta

Orario creazione

30-04-2018 14:44:55

Creator

(Matteo Giarolo)

Numero Ordine di Acquisto

POS

Numero Richiesta

Nome Contatto

Moore Margaret

Trasportatore

BlueDart

Imposta di fabbricazione

0.000

Assegnato a

(Matteo Giarolo)

Orario modifica

03-10-2018 17:48:29

Informazioni Indirizzo

Indirizzo Fatturazione

999 Baker Way

BOX (fatturazione)

Indirizzo Spedizione

1715 Scott Dr

BOX (spedizione)

SCORCIATOIE

Dettagli Oggetto

Conversazioni

Note

RELAZIONI

Attività

Documenti

Messaggi

Processi

Per la compilazione delle righe prodotto si veda quanto già spiegato in Ordini di Vendita.

### **Spedizione Ricevuta**

Una volta impostato lo Stato = Spedizione ricevuta, il sistema automaticamente andrà ad aggiornare le giacenze di magazzino dei prodotti: alla giacenza attuale verrà sommata la quantità indicata nell'ordine di acquisto. La giacenza a magazzino di un prodotto è indicata nel campo Quantità in Stock presente nella scheda prodotto.

<https://www.youtube.com/embed/q1BHMMlwHTA>