

Login e configurazione

- [Inserimento URL e credenziali CRM](#)
- [Logout e gestione sessione](#)

Inserimento URL e credenziali CRM

Dopo l'installazione del plugin Outlook Mail Connector e l'attivazione della licenza lato CRM, è possibile procedere con l'accesso al plugin direttamente da Microsoft Outlook.

Per effettuare il login:

1. Aprire una email in Outlook.
2. Accedere al menu **App / Add-in** della mail.
3. Selezionare l'icona **vtenext Mail Connector**.
4. Inserire l'**URL del CRM vtenext**.
5. Inserire il proprio **username CRM**.

Il plugin utilizza le stesse credenziali e modalità di autenticazione configurate nel CRM. In base alla configurazione dell'istanza vtenext, potrà quindi essere richiesto:

- inserimento password standard;
- autenticazione MFA tramite applicazione Wilson;
- autenticazione tramite provider SSO esterno.

Una volta completata correttamente l'autenticazione, il plugin sarà pronto per il collegamento delle email al CRM.

File Home Invia/Ricevi Cartella Visualizza Guida Cosa vuoi fare?

Nuovo messaggio di posta elettronica Nuovi elementi Pulisci Posta indesiderata Elimina Archivia Elimina Archivia Rispondi a tutti Rispondi a tutti Rispondi a tutti Rispondi a tutti Condividi su Teams Azioni rapide Sposta Regole Invia a OneNote Assegna criteri Da leggere/Letto Categorie Nuovo gruppo Esplora gruppi Cerca persona Rubrica Filtra posta elettronica Trova Leggi ad alta voce Ottieni componenti aggiuntivi Connettore vtenext


Posta in arrivo Bozze Posta inviata Posta eliminata Archivio Cronologia delle conversazioni Feed RSS Posta in uscita Posta indesiderata Cartelle ricerche Gruppi

Cerca in Cassetta Cassetta postale corrente Evidenziata Altra Per Data Oggi Settimana scorsa vtenext vtenext 26.01 beta è arrivato! venerdì 30.01.2026 <https://partner.vtenext.net?> giovedì 28.01 giovedì 29.01 mercoledì 2... martedì 27.01 martedì 27.01 Tre settimane fa 14.01.2026 Mese scorso 09.01.2026 09.01.2026 08.01.2026

vtenext 26.01 beta è arrivato!

vtenext <info@vtenext.com> A vtenext softCodex venerdì 30.01.2026 13:05

In caso di problemi di visualizzazione del messaggio, fare clic qui per visualizzarlo in un Web browser.



vtenext 26.01 beta

Gentili Partner,

vi comunichiamo che abbiamo rilasciato la versione beta di vtenext 26.01, scaricabile dall'area OCEAN.

Trovate tutte le novità nella [release note](#).



Per installare vtenext 26.01 beta è necessario utilizzare php >= 8.3. Trovate i requisiti necessari [nell'apposita sezione](#). L'adeguamento a php 8 ha comportato una revisione di gran parte del codice quindi rimandiamo gli sviluppatori a prendere visione delle nuove sezioni introdotte nella [pagina a loro dedicata](#).

Vi invitiamo a installare vtenext 26.01 beta, ad adeguare i vostri plug-in e ad aprire un ticket per qualsiasi segnalazione.

Attenzione: la beta non può essere usata in produzione in quanto è considerata tech preview e non release stabile.

Grazie della collaborazione e buon lavoro!

Lo Staff VTENEXT



© VTENEXT SRL
Viale Sarca 336/F, 20126 Milano - (+39) 0237501352

Connettore Outlook vtenext

Benvenuto


Effettua il login per collegare outlook con vtenext

Collega mail a entità presenti all'interno del crm
Visualizza i dettagli di anagrafiche

URL *

Nome utente *

ACCEDI



Logout e gestione sessione

Il plugin Outlook Mail Connector utilizza una sessione autenticata verso il CRM vtenext.

Logout

L'utente può effettuare il logout dal plugin in qualsiasi momento.

Il logout:

- disconnette l'utente dal CRM all'interno del plugin;
- non modifica alcun dato nel CRM;
- non rimuove le email precedentemente collegate.

Per riutilizzare il plugin sarà necessario effettuare nuovamente l'autenticazione.

Gestione sessione

La sessione del plugin è legata alla validità dell'autenticazione CRM.

In caso di scadenza della sessione o invalidazione delle credenziali, verrà richiesto un nuovo login.