

Accesso al plugin da una email

Outlook Mail Connector è accessibile direttamente dalle email aperte in Microsoft Outlook tramite il menu delle applicazioni (Add-in).

Per accedere al plugin:

1. Aprire un'email in Outlook.
2. Accedere al menu **App / Add-in** associato al messaggio.
3. Selezionare l'icona **vtenext Mail Connector**.

Una volta aperto, il plugin consente di collegare l'email corrente a un record esistente nel CRM vtenext.

Il plugin può essere utilizzato sia su email ricevute sia su email inviate.

The screenshot displays the Microsoft Outlook interface. The main window shows an email from vtenext with the subject "vtenext 26.01 beta è arrivato!". The email content includes a header with the vtenext logo and the text "vtenext 26.01 beta". The body of the email contains the following text:

Gentili Partner,
vi comunichiamo che abbiamo rilasciato la versione beta di vtenext 26.01, scaricabile dall'area OCEAN.
Trovate tutte le novità nella [release note](#).
Per installare vtenext 26.01 beta è necessario utilizzare php >= 8.3. Trovate i requisiti necessari nell'[apposita sezione](#).
L'aggiornamento a php 8 ha comportato una revisione di gran parte del codice quindi rimandiamo gli sviluppatori a prendere visione delle nuove sezioni introdotte nella [pagina a loro dedicata](#).
Vi invitiamo a installare vtenext 26.01 beta, ad adeguare i vostri plug-in e ad aprire un ticket per qualsiasi segnalazione.
Attenzione: la beta non può essere usata in produzione in quanto è considerata tech preview e non release stabile.
Grazie della collaborazione e buon lavoro!
Lo Staff VTENEXT


At the bottom of the email, there are social media icons for Facebook, Instagram, LinkedIn, and YouTube, along with the SourceForge logo. The footer of the email reads: "© VTENEXT SRL Viale Sarca 336/F, 20126 Milano - (+39) 0237901352".

The Outlook interface also shows a left sidebar with folders like "Posta in arrivo", "Bozze", and "Posta inviata". The right sidebar features a search bar and a list of "Non relazionati" items, including "Opportunità", "Contatti", "Aziende", "Leads", "Documenti", "Attività", "Compiti", "Assistenza Clienti", "Prodotti", "Servizi", "Installazioni", "Scadenze", "Operazioni", "Pianificazioni", "Note", "Servizi a Contratto", and "Processi".

vtenext 26.01 beta è arrivato!

vtenext
vtenext <info@vtenext.com>
vtenext softCodex
venerdì 30.01.2026 13:05

In caso di problemi di visualizzazione del messaggio, fare clic qui per visualizzarlo in un Web browser.



vtenext 26.01 beta

Gentili Partner,

vi comunichiamo che abbiamo rilasciato la versione beta di vtenext 26.01, scaricabile dall'area OCEAN.

Trovate tutte le novità nella [release note](#).

Per installare vtenext 26.01 beta è necessario utilizzare php >= 8.3. Trovate i requisiti necessari [nell'apposita sezione](#).



L'adeguamento a php 8 ha comportato una revisione di gran parte del codice quindi rimandiamo gli sviluppatori a prendere visione delle nuove sezioni introdotte nella [pagina a loro dedicata](#).

Vi invitiamo a installare vtenext 26.01 beta, ad adeguare i vostri plug-in e ad aprire un ticket per qualsiasi segnalazione.

Attenzione: la beta non può essere usata in produzione in quanto è considerata tech preview e non release stabile.

Grazie della collaborazione e buon lavoro!

Lo Staff VTENEXT

© VTENEXT SRL
Viale Sarca, 336/8 - 20126 Milano - (A33) 0237301352

Controlla Anagrafiche

Informazioni Azienda

| | |
|----------------------------------|--------------------------|
| Numero Azienda | Nome Azienda |
| CC4595 | VTENEXT SRL |
| Email | Altra Email |
| Telefono | Altro Telefono |
| +39 045 511 78 35 | |
| Fax | Membro di |
| | 0 |
| Sito Web | Impiegati |
| www.vtenext.com | 0 |
| Proprietario | Settore |
| | IT - Software |
| Rating | Tipo |
| --None-- | Customer |
| Blocca Email Automatiche | Partita IVA |
| <input type="checkbox"/> | 09869110966 |
| Assegnato a | Riceve newsletter |
| All Users softCodex | <input type="checkbox"/> |
| Abilita Sync Supporto Relocation | |
| <input type="checkbox"/> | |

Revision #1

Created 2026-03-04 16:49:58 UTC by Admin

Updated 2026-03-04 16:50:54 UTC by Admin