

Readytec App

Picking & Tracking

- [Introduzione](#)
- [Login](#)
- [Selezione Attività da Tracciare](#)
- [Scansione QrCode](#)
- [Associazione Anagrafica Cliente](#)
- [Invio Report Visite](#)
- [Logiche di vtenext](#)

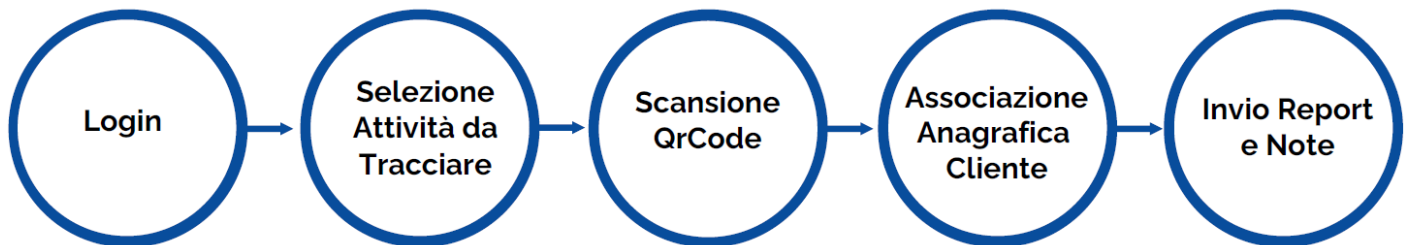
Introduzione

Obiettivo dell'App di Picking e Tracking

- Geolocalizzazione in tempo reale di merci, risorse e persone in generale
- Tracciamento con marcatura temporale delle attività, cliente per cliente

5 semplici passi

Readytec App Picking & Tracking Report Visite è una Applicazione sviluppata per tracciare le Attività in 5 semplici passaggi guidati appoggiandosi al software vtenext CRM.



Login

Readytec App Picking & Tracking è una PWA per cui è accessibile da qualsiasi browser e da qualsiasi dispositivo - sia online che offline.

L'interfaccia si presenta con il logo di vtenext; ma è personalizzabile inserendo il logo cliente nella cartella storage del vtenext CRM.

Inserimento delle credenziali e si accede alla dashboard di selezione attività.

11:40

85%



foeasy.cloud.readytec.it

14



Login a VTE

Nome utente

n8nadmin

Password

.....

Entra

Selezione Attività da Tracciare

Layout molto semplificato con bottoni che sono la trasposizione degli "Scopi della Visita" - questi sono modificabile con l'Editor di Picking List Standard di vtenext CRM.

12:21

90%



foeasy.cloud.readytec.it

14



Readytec CRM Picking

Ciao, Supporto

Partenza magazzino

Arrivo magazzino

Inizio lavoro da cliente

Fine lavoro da cliente

Inizio pausa

Fine pausa

Trasferimento

Other

Scansione QrCode

Scansione di qualsiasi QrCode da dispositivo Android e iOS.

12:27

91%




foeasy.cloud.readytec.it

14



Scansione



Associazione Anagrafica Cliente

In automatico l'applicazione chiede l'associazione dell'anagrafica cliente. Inoltre, è possibile inserire con la dettatura vocale note alla Scopo Visita che verranno riversate nella sezione Descrizione del Report Visite nel vtenext CRM.

11:56

87%



foeasy.cloud.readytec.it

14



3x9982

READYTEC S.p.A. [CAP 53043]

3x39634

Readytec

3x49528

READYTEC SPA

Readytec



Note

Invia



Readytec



q¹ w² e³ r⁴ t⁵ y⁶ u⁷ i⁸ o⁹ p⁰

a s d f g h j k l

↑ z x c v b n m ↵

?123

,



.



Invio Report Visite

Infine, come ultimo step dell'applicazione è l'invio del Report Visite Finale, ovvero a chiusura dell'attività si mandano i dati di timestamp finale.

12:10

📶 88%



🔒 ifoeasy.cloud.readytec.it

14



3x9982

READYTEC S.p.A. [CAP 53043]

3x39634

Readytec

3x49528

READYTEC SPA

Readytec



Note

La merce è stata consegnata

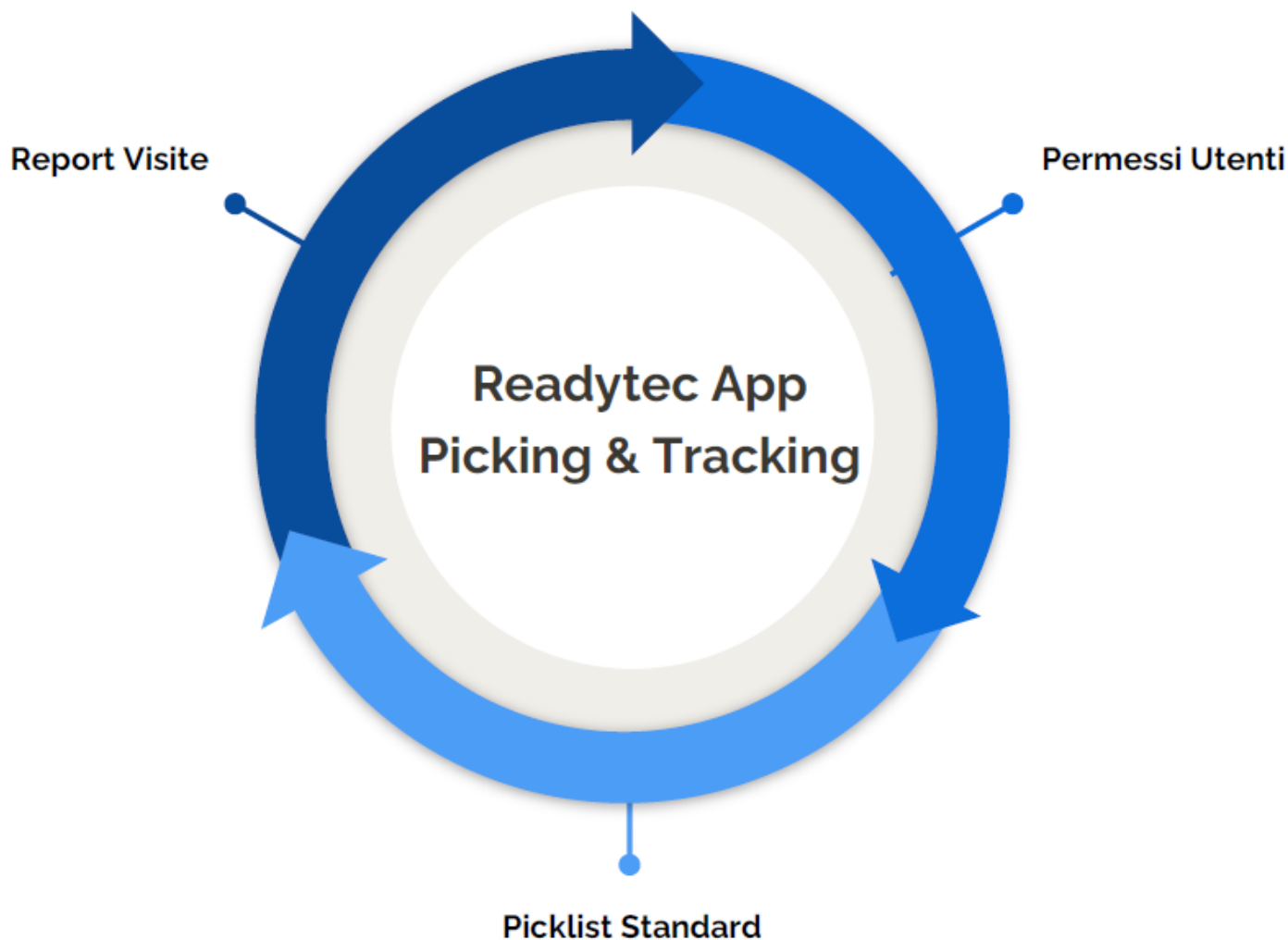
Invia



Logiche di vtenext

Readytec App Picking & Tracking è stata sviluppata sfruttando interamente le logiche di vtenext:

- gestisce gli utenti sulle logiche dei Permessi Utenti;
- modifica l'elenco attività con lo strumento Editor Picklist Standard
- imputa i dati inviati dagli utenti nel Report Visite.



Report Visite

Nel Report Visite vengono caricati in automatico i dati relativi al tracciamento:

- Numero Visita
- Scopo Visita
- Collegamento Anagrafica Cliente
- Assegnazione Utente vtenext
- Note Aggiuntive

Report visite http://www.rcmimola.it Supporto Info Easy Fri Jan 21 2022 11:59:43 GMT+0100 (Ora standard dell'Europ)

INFORMAZIONI | GRAFICO PROCESSO | STORICO PROCESSO | STORICO

Informazioni Visita

| | | | |
|-------------|---|-------------------|---------------------|
| Nome Visita | http://www.rcmimola.it Supporto Info Easy Fri Jan 21 2022 11:59:43 GMT+0100 (Ora standard dell'Europ) | Nr. Visita | PICK18 |
| Collegato a | READYTEC SPA | Data Visita | |
| Assegnato a | n8nadmin (Supporto Info Easy) | Scopo Visita | Partenza magazzino |
| Note Visita | 44.4866208,11.2647524 | Periodo Creazione | 21-01-2022 11:59:45 |
| Descrizione | | | |

Conversazioni

Inizia una nuova conversazione

SCORCIATOIE

- Conversazioni
- Note

RELAZIONI

- Prodotti
- Attività
- Messaggi
- Processi

Permessi Utenti

Gli utenti - che possono interagire con l'Applicazione e vedere le voci della Picklist - sono immessi sulla base delle logiche aziendali usate per le impostazioni dei Profili e secondo le Regole di Condivisione e Privilegio di Accesso ai dati all'interno del CRM.

Gestore Moduli > Report visite > Editor di Picklist Standard
Personalizza i valori delle Picklist in ciascun modulo

Seleziona Modulo: Report Visite

Seleziona la Picklist: Scopo Visita

Picklist disponibile in Visireport Per: **Manager** (dropdown menu open showing: Manager, Agent, tecnico)

* Tutti i valori accessibili per il ruolo sc... qui sotto

Scopo Visita

- Partenza magazzino
- Arrivo magazzino
- Inizio lavoro da cliente
- Fine lavoro da cliente
- Inizio pausa
- Fine pausa
- Trasferimento
- Altro

Assegna

Aggiungi Modifica Elimina

VTENEXT 21.10 © 2008-2022 vtenext.com | Licenz

Editor Picklist Standard

Le voci nel layout dell'applicazione vengono:

- Importate

- Modificare
- Aggiunte
- Cancellate

utilizzando l'Editor di Picklist Standard.

The screenshot shows the 'Editor di Picklist Standard' interface. At the top, there is a search bar and a navigation menu. The main content area displays the 'Report Visite' module. A dropdown menu for 'Seleziona la Picklist' is set to 'Scopo Visita'. A modal window titled 'Modifica valori nella picklist - Scopo Visita' is open, showing a list of values to be modified: Partenza magazzino, Arrivo magazzino, Inizio lavoro da cliente, Fine lavoro da cliente, Inizio pausa, Fine pausa, Trasferimento, and Altro. Below the list is a 'Sostituiscisi con:' field and 'Applica' and 'Annulla' buttons. The footer contains the text 'VTENEXT 21.10' and '© 2008-2022 vtenext.com | Licenza'.