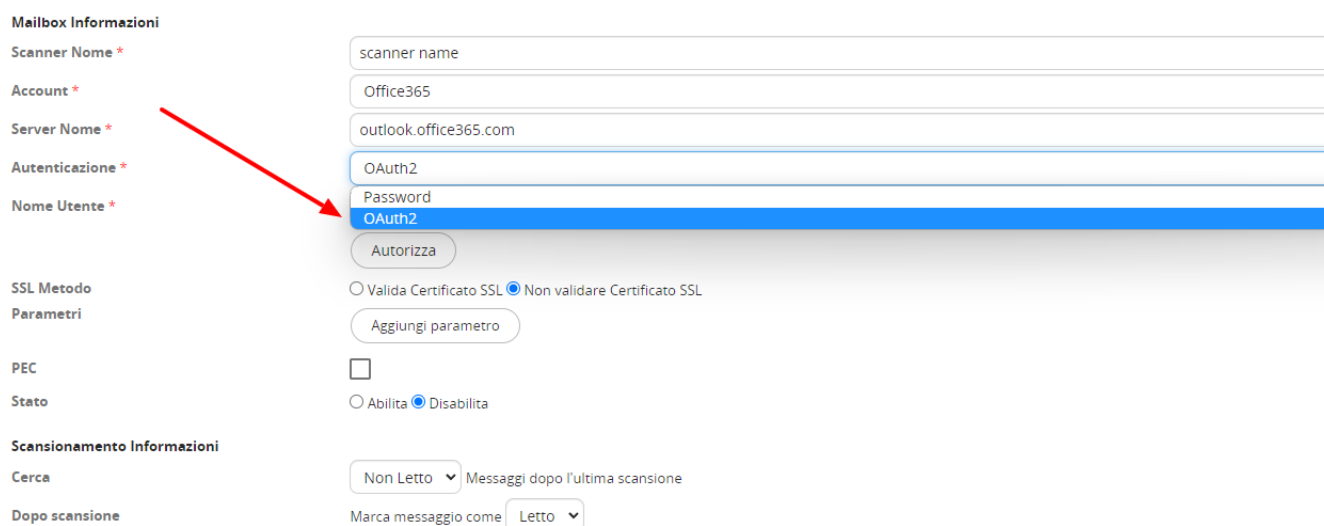
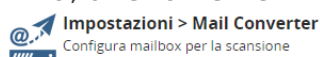


1.13 vtenext Business

22.05.1 Release Note

- **Support for Office365 oauth2 in mailscheduler:**

permette di configurare una casella di posta Office365 con l'autenticazione in due fattori attiva, direttamente in IMPOSTAZIONI > MAIL CONVERTER



Mailbox Informazioni

Scanner Nome *

Account *

Server Nome *

Autenticazione *

OAuth2

Password

OAuth2

Nome Utente *

Autorizza

SSL Metodo ☐ Valida Certificato SSL ☒ Non validare Certificato SSL

Parametri

PEC ☐

Stato ☐ Abilita ☒ Disabilita

Scansionamento Informazioni

Cerca Messaggi dopo l'ultima scansione

Dopo scansione Marca messaggio come

- **Additional modules for Salesforce vtesync:**

in IMPOSTAZIONI > SINCRONIZZAZIONI alla voce Salesforce per configurare la sincronizzazione con questa piattaforma, sono disponibili ulteriori moduli da sincronizzare

Crea sincronizzazione

Impostazioni generali

Sistema esterno SalesForce Il sistema esterno a cui connettersi

Moduli da sincronizzare

- Prego Selezionare--
- HubSpot
- Jira
- Magento
- PrestaShop
- SalesForce**
- Shopify
- SuiteCRM
- Vtiger
- WooCommerce
- Zendesk
- Leads
- Opportunità
- PotentialsContacts
- Prodotti
- TicketComments
- Utenti

Moduli selezionati

Allegati

Autenticazione

Tipo --Prego Selezionare-- Mechanismo di autenticazione da us

- **Media field (uitype 209 modified):**

nuovo tipo di campo disponibile nel layout editor. Permette il caricamento di immagini/video/audio e visualizza un anteprima nel dettaglio di un record. In fase di compilazione, posso indicare anche un url remoto

Numero Azienda

Telefono

Fax

Altra Email

Altro Telefono

Proprietario

Blocca Email Automatiche

Coordinate Bancarie

Codice Fiscale

Aggiungi Campo Personalizzato

Etichetta: Media

- Pulsante
- Campo tabella
- Allega documenti
- Firma
- Media**

Annulla Salva

- **Log smtp errors:**

nelle impostazioni, nella sezione dei log, è stato aggiunta la voce smtp e vengono visualizzati i log di errore nel caso ci siano problemi durante l'invio di una mail



Impostazioni > Log di sistema

Gestisci e visualizza i log di sistema

Configurazioni globali

Tipo

File



Log disponibili

✓	i	Processi
✗	i	Webservice
✗	i	Rest api
✗	i	Mail Converter
✗	i	Workflow
✓	i	Posta in uscita (solo in caso di errore)

Altri log



Importazione dati

- **Account choice in action email of ProcessMaker:**

possibilità di scegliere con quale account smtp inviare le mail nei processi

- **Support to uitype 226 rating:**

nuovo tipo di campo per l'inserimento di valutazioni con le stelline. Al momento questo campo è nascosto dal layout editor, su richiesta e solo da codice (per ora), è possibile renderlo disponibile ed usabile

- **Jitsi Meet plugin:**

se si dispone di un server Jitsi, è possibile collegarlo a vtenext per generare i link di invito per le riunioni online tramite Jitsi. Al momento è attivabile solo da codice e su richiesta


- **Accesskey validity:**

l'access key presente nelle preferenze dell'utente, è diventato un campo con informazioni sensibili e per sbloccarlo è necessario inserire la password dell'utente interessato. Una volta sbloccato è possibile rigenerare la chiave tramite il pulsante "Rigenera" e, tramite la picklist "Validità access key", posso determinare il comportamento dell'access key stesso. "Statica" rimane sempre invariata, "Aggiorna automaticamente al cambio password" viene ricalcolata ad ogni cambio password, "Disabilitata" non permette alcun accesso via webservice. Quando viene ricalcolata l'access key, da Wilson l'utente deve eseguire il login nuovamente.

- **Button to download all documents:**

nelle related dei Documenti presenti in ogni modulo, è stato aggiunto il bottone SCARICA

TUTTI I DOCUMENTI per poter scaricare tutto quello che c'è di allegato a quella anagrafica in un'unica volta


 Documenti (2) - Lista











Visualizzando da 1 a 2 di 2

Seleziona Documenti

Aggiungi Documento

Scarica tutti gli allegati

 Seleziona o trascina i file qui

Azione	Titolo	Nome File	Assegnato a	Nome Cartella
 	<input type="text"/>	<input type="text"/>	<input type="text"/>	<input type="text"/>
  	lista_clienti_gudo_virgola.csv	 lista_clienti_gudo_virgola.csv	formazione.vtenext@gmail.com (Bruce Wayne)	Default
  	M9.7Gestione produzione lavoratori.xlsx	 M9.7Gestione_produzione_lavorati.xlsx	formazione.vtenext@gmail.com (Bruce Wayne)	Default

Revision #4

Created 14 November 2022 11:13:56 by Admin

Updated 29 November 2022 16:21:51 by Admin